









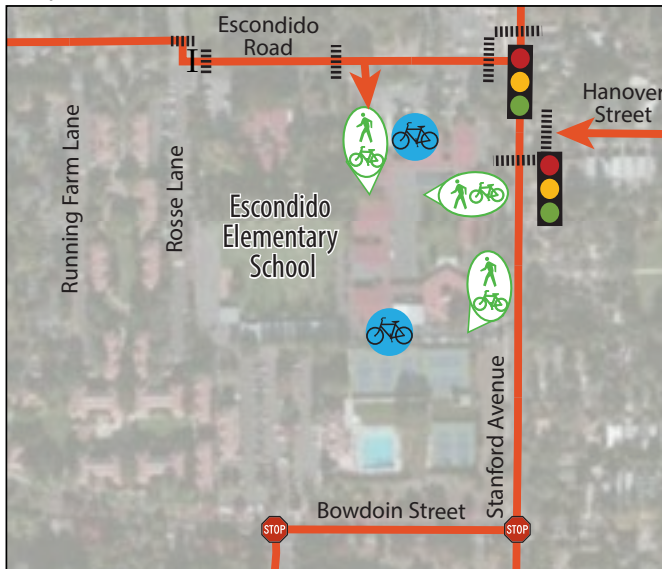


# Escondido Elementary School

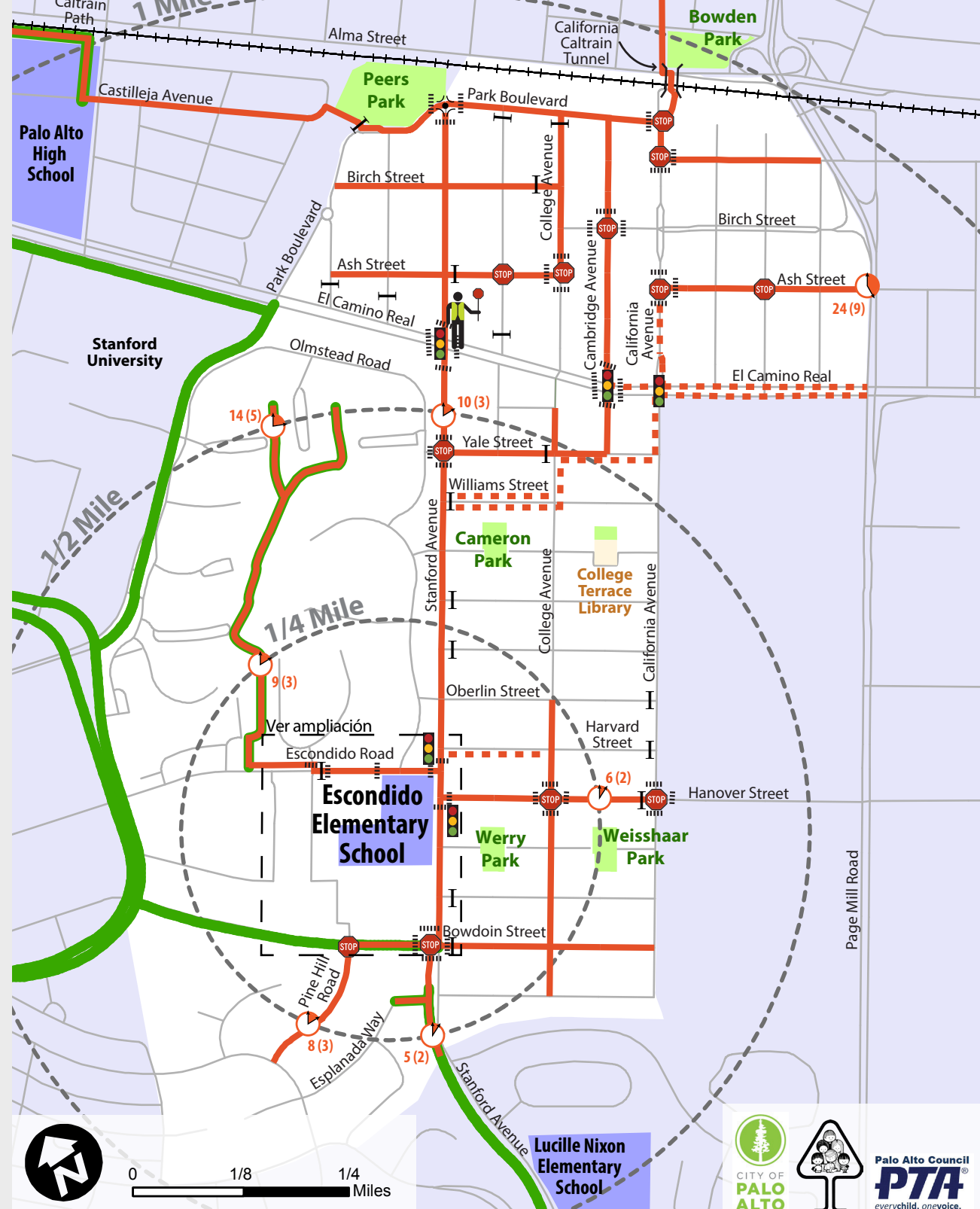
## RUTAS SUGERIDAS PARA IR A LA ESCUELA A PIE Y EN BICICLETA

- Ruta sugerida (a pie y en bici)
- - - Ruta sugerida (a pie solamente)
- XX (X) Tiempo estimado a pie (en bici)
-  Ubicación del guardia de cruce
-  Acceso para peatones y bicicletas
-  Puente o túnel de peatones/ciclistas
- Camino para peatones y bicicletas
-  Rotonda
-  Estacionamiento para bicicletas
-  Semáforo
-  Alto para todas las vías
-  Cruce peatonal marcado
-  Bloqueadores de vehículos
-  Área de asistencia
- Parques y espacios abiertos
- Escuela

### Ampliación



Para obtener más información sobre Rutas Seguras a la Escuela, conéctese a: [www.cityofpaloalto.org/saferoutes](http://www.cityofpaloalto.org/saferoutes). La Alianza de Rutas Seguras a la Escuela de Palo Alto (Safe Routes to School) recomienda a los padres y estudiantes de Escondido Elementary School utilizar este mapa para explorar las opciones de su viaje habitual entre su casa y la escuela. Los padres tienen la responsabilidad de elegir la opción más adecuada a partir de su conocimiento de las condiciones en las diferentes rutas y el nivel de experiencia de su estudiante.



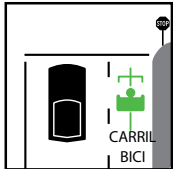
**Padres: Ayuden a su estudiante a aprender cómo compartir el camino de forma segura con otros usuarios.** Los niños que practican regularmente las habilidades para caminar y andar en bici de forma segura tienen más probabilidades de tomar decisiones más seguras cuando son adolescentes.

**Obedezca a los guardias del cruce.** Ellos ayudan a todos a cruzar la calle de una manera segura en las intersecciones congestionadas.

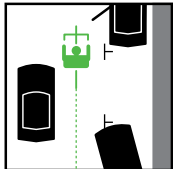
### Monte en bici con seguridad



**Use un casco y abrócheselo cada vez. Es la ley.** Para proteger mejor su cerebro, debe llevar su casco correctamente: ajustado y directamente sobre su cabeza, justo encima de las cejas.



**Sea predecible.** Obedezca a todas las señales de STOP y a los semáforos. No circule nunca en dirección contraria al tráfico. La mejor manera de evitar accidentes e infracciones de tránsito es seguir las mismas reglas viales que se aplican a los automóviles.

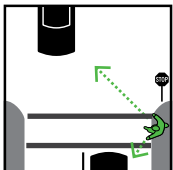


**Esté atento.** Tenga cuidado con los conductores que giran a la izquierda.

### Camine o patine con seguridad



**Esté atento.** Tenga cuidado con los conductores que giran a la izquierda.



**Cruce por las esquinas y los pasos de peatones.** Allí es donde los conductores esperan ver a peatones.



**No asuma que los conductores lo ven.** Haga contacto visual con los conductores antes de cruzar un paso de peatones.

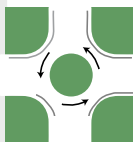
### Comparta el camino de forma segura

Los peatones tienen el derecho de paso en las vías peatonales. Haga sonar el timbre al pasar con su bicicleta.

### Conduzca con seguridad

- Reduzca su velocidad y ponga especial atención en zonas escolares, en rutas que usen los estudiantes y cuando se acerque a rotondas y zonas en construcción, señalice sus giros y ceda el paso a peatones y bicicletas.
  - Ayúdenos a reducir la congestión vehicular en zonas escolares: comparta el auto con un vecino cuando sea posible. Evite salir tarde de casa para evitar ir con prisa y llegar con seguridad.
  - Obedezca a los guardias del cruce y las señales que prohíben girar a la derecha en luz roja en los cruces designados en zonas escolares. Esto permite que los estudiantes crucen con seguridad sin autos que giran y pasan por los pasos peatonales.
  - No haga vueltas en U y otras maniobras peligrosas que pongan en riesgo a otros usuarios de la calle.
  - Al dejar o recoger a su hijo/a, siga las directrices de la escuela y siempre asegúrese de que baje o suba desde el lado de la acera.
- Nunca se estacione en doble fila ni bloquee las rampas de acceso. Nunca se estacione ni se detenga en lugares prohibidos.
- **Evite enviar mensajes de texto, hacer llamadas telefónicas y otras distracciones mientras conduce.**

### Cómo moverse por las glorietas



Los ciclistas deben andar en el centro del carril en una glorieta, y ceder el paso a peatones y vehículos que ya están en la glorieta. Use las señales de mano adecuadas para indicar a los demás la dirección que va a tomar.

¡Los voluntarios para el programa de Rutas Seguras a las Escuelas son bienvenidos! Póngase en contacto con la Asociación de Padres y Maestros o mande un correo electrónico a [saferoutes@cityofpaloalto.org](mailto:saferoutes@cityofpaloalto.org)

**Rutas Seguras a la Escuela del municipio de Palo Alto**

[www.cityofpaloalto.org/saferoutes](http://www.cityofpaloalto.org/saferoutes)

[saferoutes@cityofpaloalto.org](mailto:saferoutes@cityofpaloalto.org)

650.329.2520



# Consejos y contactos del programa de Rutas Seguras a la Escuela

## Rutas sugeridas

# Escondido Elementary School